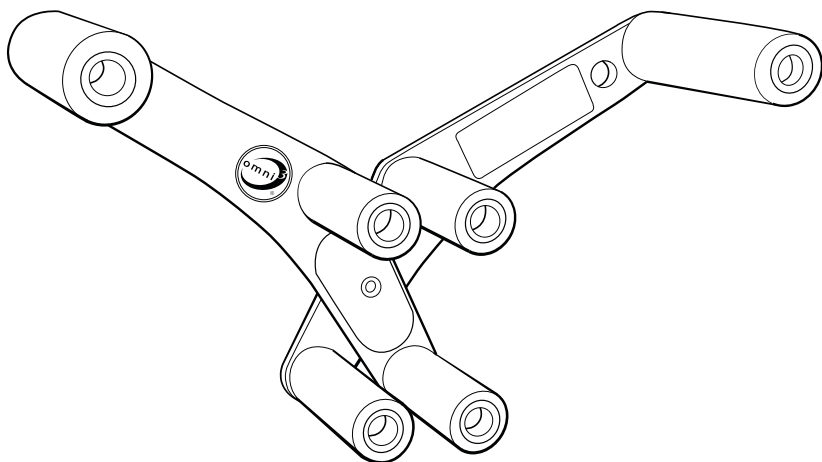


# MEGA-JAW™ CARRY CLAMP



en

fr

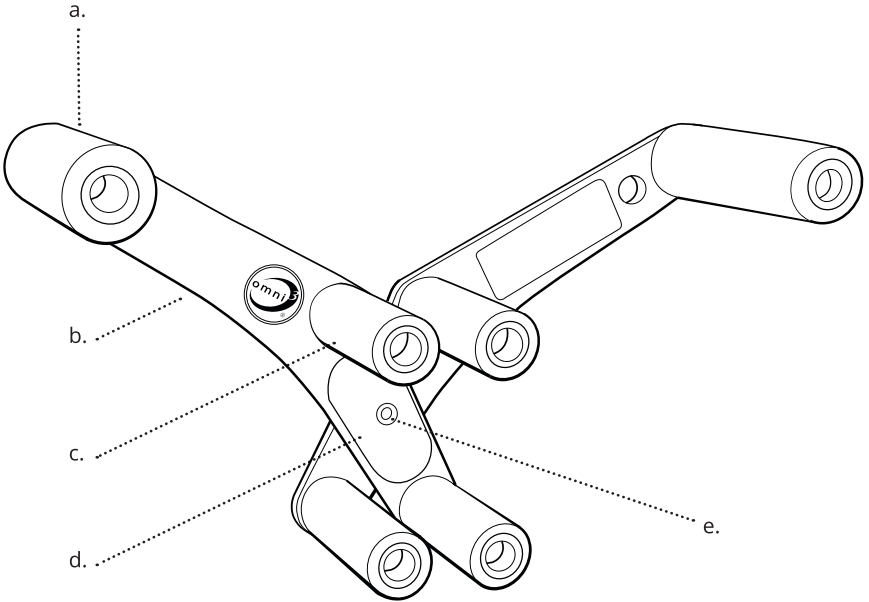
es

Mega-Jaw™ Carry Clamp User Guide: 190215

Part #: MJ-126-15



Made in the USA—of US and imported parts.



- a. Grip Handle
- b. Clamp Bar
- c. Clamp Rod
- d. Protective Rubber
- e. Pivot Bolt



# SAFETY

en

Failure to follow Safety, Maintenance, and Instructions may result in product failure, serious injury, and/or property damage.

## Warning

Do not exceed maximum capacity: 500 lb (226 kg) per pair

Hand-operated device only; do not use with straps, forklift, etc.

One person only per clamp.

Always keep both hands on the clamp.

Do not use to pull material on a cart or dolly.

Do not use on wet or dusty material.

## Caution

Always use proper lifting and carrying techniques.

Use extreme caution on uneven terrain; this product functions best on flat surfaces.

Use extra caution when edge details prevent clamp rods from making full contact with material.

Use caution on materials with sharp edges, as it may damage the rubber on clamp rods.



fr

Le non-respect de la sécurité, maintenance et instructions peut entraîner l'échec du produit, des blessures graves et / ou des dommages matériels.

### **Attention**

Ne dépassez pas la capacité maximale: 500 lb (226 kg) par paire

Dispositif à commande manuelle seulement;  
Ne pas utiliser avec des sangles, des chariots  
élévateurs, etc.

Une personne seulement par pince.

Toujours garder les deux mains sur la pince.

Ne pas utiliser pour tirer du matériel sur un  
chariot.

Ne pas utiliser sur des matériaux humides  
ou poussiéreux.

### **Mise en garde**

Toujours utiliser des techniques de levage et de  
transport appropriées.

Soyez extrêmement prudent sur les terrains  
inégaux; Ce produit fonctionne mieux sur des  
surfaces planes.

Soyez particulièrement prudent lorsque les détails  
du bord empêchent les barres de serrage de faire  
un contact complet avec le matériau.

Soyez prudent sur les matériaux avec des bords  
tranchants, car cela pourrait endommager le  
caoutchouc sur les barres de serrage.



es

El incumplimiento de las instrucciones de seguridad, mantenimiento e instrucciones puede dar lugar a fallas del producto, lesiones graves y / o daños a la propiedad.

### **Advertencia**

No exceda la capacidad máxima: 500 lb (226 kg) por par

Dispositivo manual solamente; No utilizar con correas, carretilla elevadora, etc.

Una sola persona por abrazadera.

Siempre mantenga ambas manos en la abrazadera.

No lo utilice para tirar del material sobre un carrito o carro.

No lo utilice sobre material húmedo o polvoriento.

### **Precaución**

Siempre use técnicas adecuadas de elevación y transporte.

Tenga mucho cuidado en terrenos desiguales; Este producto funciona mejor en superficies planas.

Tenga mucho cuidado cuando los bordes impidan que las varillas de sujeción entren en contacto con el material.

Tenga cuidado en los materiales con bordes afilados, ya que puede dañar el caucho de las varillas de sujeción.





# MAINTENANCE

en

Rotate clamp rods if they become flat or worn.

Avoid loosening any parts unless performing specific maintenance.

Re-apply thread-locker on threads of clamp rods and handle shafts if loosened.

Adjust tension as needed by tightening the nut on the pivot bolt.

fr

## Entretien

Faites pivoter les barres de serrage si elles sont plates ou usées.

Évitez de desserrer les pièces à moins d'effectuer une maintenance spécifique.

Réappliquez le casier à fil sur les filetages des tiges de serrage et les arbres de la poignée si vous les desserrez.

Réglez la tension au besoin en serrant l'écrou sur le pivot.

es

## Mantenimiento

Gire las varillas de sujeción si se ponen planas o desgastadas.

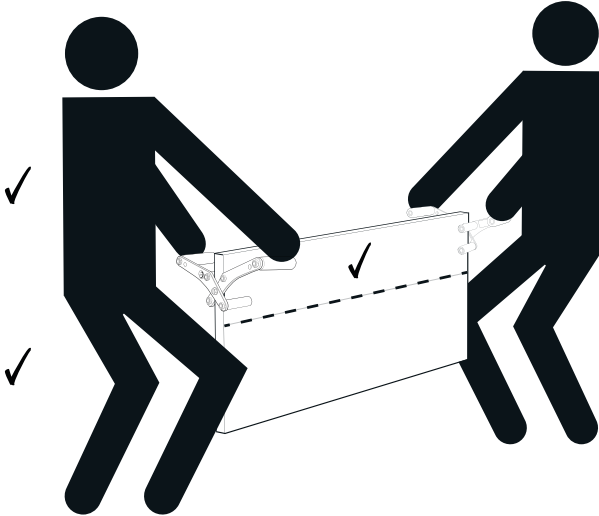
Evite aflojar cualquier pieza a menos que realice un mantenimiento específico.

Vuelva a aplicar el casquillo de rosca en las roscas de las varillas de la abrazadera y los ejes de la manija si están aflojados.

Ajuste la tensión según sea necesario apretando la tuerca en el perno de pivote.



# INSTRUCTIONS



Holding clamp directly in front of you, bend at the knees and close clamp onto material.

Stay within top 1/3 of the material for optimal stability.

Keep arms and back straight during lifting & lowering.

en

Tenir la pince directement devant vous, plier les genoux et fermer la pince sur le matériau.

Restez dans le 1/3 de la partie supérieure du matériau pour une stabilité optimale.

Gardez les bras et le dos droits pendant le levage et l'abaissement.

fr

Sujete la abrazadera directamente delante de usted, doble las rodillas y cierre la abrazadera sobre el material.

Manténgase dentro del 1/3 del material para una estabilidad óptima.

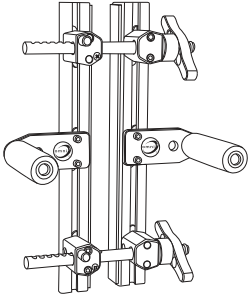
Mantenga los brazos y la espalda rectos durante la elevación y descenso.

es



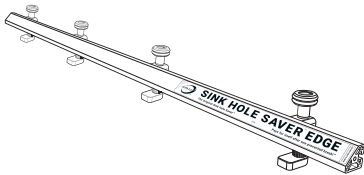
## RELATED PRODUCTS

en



The **Aqua-Jaw™ Carry Vise™** is a versatile, all-weather carry clamp that allows carrying stone up stairs and over other slanted or challenging terrains. Weight capacity per pair: 800 lb (362 kg)

Part #: AJ-128-15

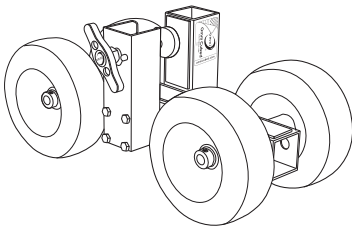


The **Sink Hole Saver™ Edge** is an edge-mounted reinforcement system for fragile materials. Available in 4', 6' and 8' lengths.

4' Part #: 4101-SHSE-17

6' Part #: 6101-SHSE-17

8' Part #: 8101-SHSE-17



The **Pro-Dolly HD1** is a low-profile, heavy-duty dolly that clamps to material and is extremely stable and easy to maneuver. Weight capacity: 750 lb (340 kg)

Part #: PDHD1

# INFORMATION



## Customer Service

We're here to help you! If you have any questions, concerns, or parts and service needs, please contact us directly.

USA: 877-311-1976

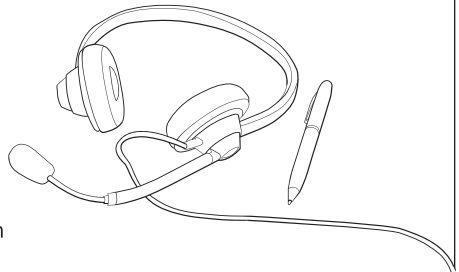
[omnicubed.com/help](https://omnicubed.com/help)

Europe: +0044 (0) 1482 935 570

[omnicubedeurope.com](https://omnicubedeurope.com)

All Other Regions: +1-530-748-3120

[customerservice@omnicubed.com](mailto:customerservice@omnicubed.com)



## Warranty

Omni Cubed, Inc. warrants this product with the original owner for one year from the original purchase date. This warranty covers defects in workmanship and materials arising from normal usage. Misuse and normal wear-and-tear components are not covered under this warranty. Please contact Omni Cubed ® Customer Service for warranty services.

## Liability

Omni Cubed, Inc., its affiliates, authorized distributors, officers, directors, agents, employees, or manufacturers shall not be liable for any direct, indirect, punitive, incidental, or special consequential damages, to property or life, whatsoever arising out of or connected with the use or misuse of our products.



fr

## Service Clients

Nous sommes là pour vous aider! Si vous avez des questions, préoccupations, Ou des besoins concernant des pièces et services, contactez-nous directement.

USA: 877-311-1976

[omnicubed.com/help](http://omnicubed.com/help)

Europe: +0044 (0) 1482 935 570

[omnicubedeurope.com](http://omnicubedeurope.com)

Toutes les autres régions: +1-530-748-3120

[customerservice@omnicubed.com](mailto:customerservice@omnicubed.com)

## Garantie

Omni Cubed, Inc. garantit ce produit par le propriétaire d'origine pendant un an à compter de la date d'achat initial. Cette garantie couvre les défauts de fabrication et matériaux, résultant d'une utilisation normale. La mauvaise utilisation et l'usure naturelle des composants ne sont pas couverts sous cette garantie. Veuillez contacter Omni Cubed® Customer Service pour les services de garantie.

## Responsabilité

Omni Cubed, Inc., ses sociétés affiliées, distributeurs agréés, agents, administrateurs, agents, employés ou les fabricants ne sont pas responsables pour toute conséquence directe, indirecte, punitive, incidente ou spéciale dommages, au matériel ou la vie, quelle qu'en soit la source résultant de l'utilisation ou la mauvaise utilisation de nos produits.



es

## Servicio Al Cliente

¡Estamos aquí para ayudarle! Si tiene alguna pregunta, inquietud o necesidades de piezas y servicios, póngase en contacto con nosotros directamente.

USA: 877-311-1976


[omnicubed.com/help](http://omnicubed.com/help)

Europa: +0044 (0) 1482 935 570

[omnicubedeurope.com](http://omnicubedeurope.com)

Todas Las Demás Regiones: +1-530-748-3120

[customerservice@omnicubed.com](mailto:customerservice@omnicubed.com)



## Garantía

Omni Cubed, Inc. garantiza este producto con el propietario original durante un año a partir de la fecha de compra original. Esta garantía cubre defectos de mano de obra y materiales derivados del uso normal. El uso incorrecto y los componentes normales de desgaste no están cubiertos por esta garantía. Póngase en contacto con el servicio de atención al cliente de Omni Cubed ® para obtener servicios de garantía.

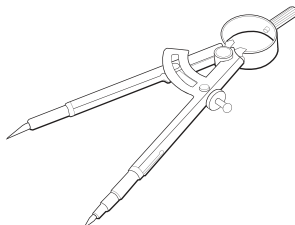
## Responsabilidad

Omni Cubed, Inc., sus afiliados, distribuidores autorizados, oficiales, directores, agentes, empleados o fabricantes no serán responsables de ningún daño directo, indirecto, punitivo, incidental o consecuencial especial, a la propiedad o a la vida, cualquiera que sea su origen en o relacionados con el uso o mal uso de nuestros productos.

Mega-Jaw™ Carry Clamp

Blank





© 2019 Omni Cubed®, Inc.  
All rights reserved.

Omni Cubed®, Inc.  
3870 Dividend Drive  
Shingle Springs, CA 95682, USA  
Tel: 877.311.1976  
[omnicubed.com](http://omnicubed.com)